Федеральное государственное бюджетное образовательное учреждение высшего образования
«РОССИЙСКАЯ АКАДЕМИЯ НАРОДНОГО ХОЗЯЙСТВА И ГОСУДАРСТВЕННОЙ СЛУЖБЫ ПРИ ПРЕЗИДЕНТЕ РОССИЙСКОЙ ФЕДЕРАЦИИ»

Нижегородский институт управления – филиал РАНХиГС
(наименование института (факультета))
Кафедра финансов и правового регулирования финансового рынка
(наименование кафедры)

УТВЕРЖДЕНО
И.о. директора Нижегородского института управления – филиала РАНХиГС

Лебедева Екатерина Александровна
Подписано цифровой подписью: Лебедева Екатерина Александровна
Дата: 2025.05.05 16:51:09 +03'00'

ПРОГРАММА МАГИСТРАТУРЫ

«Региональное управление»
(наименование образовательной программы)

РАБОЧАЯ ПРОГРАММА ДИСЦИПЛИНЫ, реализуемой с применением электронного (онлайн) курса

Б1.О.10 УПРАВЛЕНИЕ БЮДЖЕТНЫМ ПРОЦЕССОМ И ГОСУДАРСТВЕННЫМ ИМУЩЕСТВОМ
(индекс и наименование дисциплины, в соответствии с учебным планом)

38.04.04 Государственное и муниципальное управление
(код и наименование направления подготовки)
очная, заочная
(форма обучения)

Год набора – 2025

Нижний Новгород, 2025 г.

СОДЕРЖАНИЕ

1. Перечень планируемых результатов обучения по дисциплине, соотнесенных с планируемыми результатами освоения программы....4

2. Объем и место дисциплины в структуре ОП ВО....4

3. Содержание и структура дисциплины....5

4. Материалы текущего контроля успеваемости обучающихся....7

5. Оценочные материалы промежуточной аттестации по дисциплине....13

6. Методические материалы по освоению дисциплины....26

7. Учебная литература и ресурсы информационно-телекоммуникационной сети Интернет....28

7.1. Основная литература....28

7.2. Дополнительная литература....28

7 .3. Нормативные правовые документы....29

7.4. Интернет-ресурсы....30

7.5. Иные источники....30

8. Материально-техническая база, информационные технологии, программное обеспечение и информационные справочные системы....31

Авторы-составители:

Доцент кафедры финансов и правового регулирования финансового рынка, канд.техн. наук, доцент — И.М.Седельникова

(ученая степень и(или) ученое звание, должность, наименование кафедры) — *(Ф.И.О.)*

Заведующий кафедрой финансов и правового регулирования финансового рынка, канд.экон.наук, доцент — Е.Г. Кислова

(ученая степень и(или) ученое звание, должность, наименование кафедры) — *(Ф.И.О.)*

РПД Б1.О.10 Управление бюджетным процессом и государственным имуществом одобрена на заседании кафедры финансов и правового регулирования финансового рынка. Протокол № 9 от 28.02.2025 г.

1. Перечень планируемых результатов обучения по дисциплине, соотнесенных с планируемыми результатами освоения программы

Дисциплина Б1.О.10 Управление бюджетным процессом и государственным имуществом обеспечивает овладение следующими компетенциями:

Таблица 1.

Код компетенции	Наименование компетенции	Код компонента компетенции	Наименование компонента компетенции
ОПК-5	Способен обеспечивать рациональное и целевое использование государственных и муниципальных ресурсов, эффективность бюджетных расходов и управления имуществом	ОПК-5.1	Способен организовать и контролировать эффективное и рациональное использование государственных и муниципальных ресурсов участниками бюджетного процесса
ПКс-1	Способен участвовать в процессе разработки и реализации инструментов бюджетной, инвестиционной, конкурентной и инновационной политики социально-экономического развития страны, региона, муниципального образования, хозяйствующих субъектов и предпринимательства	ПКс-1.1	Способен разрабатывать и участвовать в реализации инструментов бюджетной, инвестиционной, конкурентной и инновационной политики развития хозяйствующих субъектов, отдельных социальных сфер и отраслей экономики на региональном и муниципальном уровне

2. Объем и место дисциплины в структуре ОП ВО

Дисциплина Б1.О.10 «Управление бюджетным процессом и государственным имуществом» входит в раздел дисциплин обязательной части ОП ВО. Общая трудоемкость дисциплины (модуля) в зачетных единицах – 6 (216 академических часов /162 астрономических часа).

Освоение дисциплины опирается на: теоретические и практические знания в области региональной экономики, управления и государственного и муниципального управления.

Данная дисциплина является опорой для освоения следующих дисциплин, практик, НИР:

Б1.В.03 Антикоррупционная политика государства

Б1.В.06 Управление развитием регионов и муниципальных образований

Б1.В.07 Муниципальная экономика и управление городским хозяйством

Б2.В.02(Н) Научно-исследовательская работа

Количество академических часов, выделенных на контактную работу с преподавателем (по видам учебных занятий) и на самостоятельную работу обучающихся; форма (ы) промежуточной аттестации в соответствии с учебным планом:

Вид учебных занятий и самостоятельная работа		Всего
Очная форма обучения		
Контактная работа обучающихся с преподавателем, в том числе:		*50*
лекционного типа (Л)		*16*
практического (семинарского) типа (ПЗ)		*32*
консультация		2
Самостоятельная работа обучающихся (СР)		*130*
Промежуточная аттестация	форма	*Экзамен*
	час.	*36*
	Общая трудоемкость (час. / з.е.)	*216/6*

Вид учебных занятий и самостоятельная работа		Всего
Заочная форма обучения		
Контактная работа обучающихся с преподавателем, в том числе:		*14*
лекционного типа (Л)		*4*
практического (семинарского) типа (ПЗ)		*8*
консультация		2
Самостоятельная работа обучающихся (СР)		193
Промежуточная аттестация	форма	*Экзамен*
	час.	*9*
	Общая трудоемкость (час. / з.е.)	*216/6*

3. Содержание и структура дисциплины

3.1. Структура дисциплины

Таблица 2.

№ п/п	Наименование тем (разделов),	Объем дисциплины (модуля), час.						Форма текущего контроля успеваемости**, промежуточной аттестации
		Всего	Контактная работа обучающихся с преподавателем по видам учебных занятий				СРО	
			Л/ЭО, ДОТ*	ЛР/ЭО, ДОТ*	ПЗ/ЭО, ДОТ*	КСР		
Очная форма обучения								
Тема 1	Общая характеристика бюджетной системы и бюджетного процесса	32	2		4		26	Т
Тема 2	Бюджетное устройство и бюджетная система РФ	34	4		4		26	Т
Тема 3	Доходы и расходы бюджетови межбюджетные отношения в РФ	38	4		8		26	Т
Тема 4	Управление бюджетным процессом	32	2		4		26	Т
Тема 5	Управление государственным имуществом	42	4		12		26	КР
Консультация		2						
Промежуточная аттестация		36						экзамен
Всего (в з.е./акад.часах/астр.часах):		**6/216/162**	**16/12**		**32/24**		**130/97,5**	**2/1,5 36/27**
Заочная форма обучения								
Тема 1	Общая характеристика бюджетной системы и бюджетного процесса	40	1		1		38	Т
Тема 2	Бюджетное устройство и бюджетная система РФ	39			1		38	Т
Тема 3	Доходы и расходы бюджетови межбюджетные отношения в РФ	43	1		2		40	Т
Тема 4	Управление бюджетным процессом	41	1		2		38	Т
Тема 5	Управление государственным имуществом	42	1		2		39	КР
Консультация		2						

№ п/п	Наименование тем (разделов),	Объем дисциплины (модуля), час.					Форма текущего контроля успеваемости**, промежуточной аттестации
		Всего	Контактная работа обучающихся с преподавателем по видам учебных занятий			СРО	
			Л/ЭО, ДОТ*	ЛР/ЭО, ДОТ*	ПЗ/ЭО, ДОТ*	КСР	
Промежуточная аттестация		9					экзамен
Всего (в з.е./акад.часах/астр.часах):		**6/216/162**	**4/3**		**8/6**		**193/144,75**	**2/1,5 9/6,75**

Примечание:

** – при применении электронного обучения, дистанционных образовательных технологий в соответствии с учебным планом).*

*** – формы текущего контроля успеваемости: тестирование (Т), контрольная работа (КР)*

3.2. Содержание дисциплины

Тема 1. Общая характеристика бюджетной системы и бюджетного процесса

Понятие бюджета, экономическая сущность, роль и функции бюджета. Бюджет как экономическая и правовая категория. Государственный бюджет, его задачи. Доходы и расходы бюджета. Дефицит и профицит бюджета. Понятия бюджетного устройства, бюджетной системы государства. Зависимость бюджетной системы от административного и государственного устройства страны. Бюджетные системы зарубежных стран. Бюджетная политика как элемент экономической политики государства. Сущность, содержание и задачи бюджетного процесса, его участники. Бюджетный период. Организация бюджетного процесса.

Тема 2. Бюджетное устройство и бюджетная система РФ

Структура бюджетного устройства РФ. Бюджетная система РФ как центральное звено бюджетного устройства. Трёхуровневая структура бюджетной системы РФ. Федеральный бюджет и бюджеты государственных внебюджетных фондов. Бюджеты субъектов Российской Федерации и бюджеты территориальных государственных внебюджетных фондов.

Местные бюджеты. Консолидированный бюджет РФ, субъекта РФ, муниципального образования. Принципы построения бюджетной системы РФ. Правовые основы бюджетной системы РФ: бюджетное законодательство; бюджетные правоотношения; субъекты, объект и содержание бюджетных правоотношений.

Тема 3. Доходы и расходы бюджетов и межбюджетные отношения в РФ

Бюджетная классификация. Понятие и виды доходов бюджетов, их характеристика. Налоговые, неналоговые доходы бюджетов, безвозмездные перечисления. Понятие и виды расходов бюджетов. Особенности доходов и расходов федерального бюджета, бюджетов субъектов РФ, местных бюджетов. Сбалансированность бюджета. Государственные программы, направления реализации Государственных программ РФ. Национальные, федеральные и региональные проекты. Содержание межбюджетных отношений. Необходимость перераспределения средств между бюджетами, межбюджетные трансферты.

Тема 4. Управление бюджетным процессом

Сущность и этапы бюджетного процесса в РФ. Участники бюджетного процесса. Составление проекта бюджета: задачи, исходные макроэкономические показатели, нормативно- правовое обеспечение. Рассмотрение и утверждение федерального бюджета, бюджетов субъектов РФ, местных бюджетов, бюджетов государственных внебюджетных

фондов. Исполнение бюджетов. Бюджетный учет и отчетность. Организация бюджетного контроля.

Тема 5. Управление государственным имуществом

Понятие государственной собственности (имущества). Структура государственной собственности: федеральная собственность, собственность субъектов РФ, муниципальная собственность. Типы объектов управления государственным имуществом. Единый реестр государственной собственности. Цели и задачи управления государственным имуществом. Федеральные органы управления государственным имуществом: Федеральное агентство по управлению государственным имуществом России (Росимущество) и его территориальные органы, отраслевые Федеральные агентства (по образованию, здравоохранению и социальному развитию, сельскому хозяйству и др.). Управление госимуществом на региональном уровне. Управление имуществом муниципального образования. Управление государственным сектором экономики – государственными унитарными предприятиями и государственными корпорациями. Система государственных закупок РФ. Федеральный закон № 44-ФЗ «О контрактной системе в сфере закупок товаров, работ, услуг для обеспечения государственных и муниципальных нужд». Аналитические методики оценки и выбора поставщика. Государственно-частное и муниципально-частное партнёрство.

4. Материалы текущего контроля успеваемости обучающихся

4.1. В ходе реализации дисциплины Б1.О.10 «Управление бюджетным процессом и государственным имуществом» используются следующие **методы текущего контроля успеваемости** обучающихся:

Таблица 3.

Тема и/или раздел	Методы текущего контроля успеваемости*
Тема 1. Общая характеристика бюджетной системы и бюджетного процесса	Т
Тема 2. Бюджетное устройство и бюджетная система РФ	Т
Тема 3. Доходы и расходы бюджетов и межбюджетные отношения в РФ	Т
Тема 4. Управление бюджетным процессом	Т
Тема 5. Управление государственным имуществом	КР

Примечание:

**– формы текущего контроля успеваемости: выполнение заданий по разработке проекта (П), решение конкретных ситуаций, практических ситуаций и заданий (З)*

4.2. Типовые материалы текущего контроля успеваемости обучающихся

Примерные тестовые задания по курсу:

Тест для текущего контроля успеваемости по темам 1, 2, 3, 4

1. Количество уровней бюджетной системы зависит от:

1) принципов построения бюджетной системы;

2) государственного устройства страны;

3) экономической целесообразности;

4) волеизъявления органов государственной власти и местного самоуправления.

2. Бюджетная система РФ не включает:

1) федеральный бюджет;

2) бюджеты экономических субъектов;
3) бюджеты субъектов РФ;
4) местные бюджеты.

3. Бюджетная система РФ — это:
1) совокупность федерального, субъектных, местных бюджетов, а также государственных внебюджетных фондов, основанная на экономических отношениях и юридических нормах;
2) совокупность бюджетов административно-территориальных образований РФ, основанная на экономических и юридических нормах;
3) конкретная форма реализации государственного бюджета РФ;
4) совокупность консолидированных бюджетов страны.

4. Региональному уровню бюджетной системы соответствуют бюджеты:
1) поселковые;
2) федеральный;
3) муниципальных районов;
4) краевые.

5. Принцип сбалансированности бюджетной системы РФ предусматривает:
1) разграничение расходных полномочий между уровнями бюджетов;
2) доходы бюджета любого уровня должны быть увязаны с определенными расходами бюджета;
3) единство правовой базы;
4) закрепление соответствующих видов доходов за органами власти разных уровней.

6. Принцип самостоятельности бюджетов предполагает:
1) разграничение расходных полномочий между уровнями бюджетов;
2) наличие собственных источников доходов бюджетов всех уровней бюджетной системы Российской Федерации;
3) соответствие объема предусмотренных бюджетом расходов совокупному объему его доходов;
4) право на получение дотаций из вышестоящего бюджета.

7. Дефицит бюджета означает:
1) превышение доходов бюджета над расходами;
2) превышение расходов бюджета над доходами;
3) недополучение доходов бюджета;
4) перерасход бюджетных расходов.

8. Источниками покрытия дефицитов бюджетов в РФ не могут быть:
1) бюджетные кредиты;
2) государственные и муниципальные займы;
3) кредиты Центрального банка России;
4) поступления от продажи акций, находящихся в государственной или муниципальной собственности.

9. Основной метод бюджетного регулирования территорий:
1) трансферты населению;

2) закрепление и распределение доходов между отдельными бюджетами;
3) кредитный механизм;
4) предоставление бюджетных кредитов.

10. Полномочия, которыми обладают органы исполнительной власти:
1) составление проекта бюджета;
2) утверждение отчета об исполнении бюджета;
3) утверждение бюджета;
4) рассмотрение проекта бюджета.

11. Бюджетный процесс – это:
1) регламентированная законом деятельность по составлению, рассмотрению, утверждению и исполнению бюджета;
2) оперативное управление финансовыми ресурсами;
3) стратегическое управление финансовыми ресурсами;
4) контроль за кассовым исполнением бюджета.

12. Исполнение местных бюджетов организует:
1) Центральный банк России;
2) Министерство финансов РФ;
3) исполнительные органы местного самоуправления;
4) исполнительные органы субъектов РФ.

13. Исполнение бюджетов субъектов РФ организует:
1) Центральный банк России;
2) Министерство финансов РФ;
3) исполнительные органы местного самоуправления;
4) исполнительные органы субъектов РФ.

14. Доходы, поступающие в федеральный бюджет:
1) безвозмездные перечисления от международных организаций;
2) доходы от сдачи в аренду имущества, находящегося в собственности субъектов РФ;
3) налог на имущество предприятий;
4) налог на доходы физических лиц.

15. К безвозмездным поступлениям в составе доходов бюджетов относятся:
1) национальный доход;
2) штрафы, компенсации;
3) государственные пошлины;
4) межбюджетные трансферты.

16. Бюджетный процесс включает следующие этапы:
1) составление, рассмотрение, санкционирование и выполнение бюджетов;
2) прогнозирование, составление, рассмотрение и исполнения бюджетов;
3) составление, рассмотрение, утверждение и исполнение бюджетов;
4) составление, рассмотрение и утверждение, исполнения бюджетов и составление отчетов об их исполнении.

17. Налоговые доходы федерального бюджета включают:

1) налог на имущество организаций;
2) налог на имущество физических лиц;
3) акцизы на газ;
4) налог на доходы физических лиц.

18. Неналоговые доходы бюджетов субъектов РФ включают:
1) таможенные пошлины;
2) налог на имущество физических лиц;
3) штраф за неполную уплату налога на добавленную стоимость;
4) доходы от сдачи в аренду имущества, находящегося в собственности субъекта РФ.

19. Источниками покрытия дефицита бюджета могут быть:
1) госзаймы;
2) прибыль предприятий;
3) золотовалютные резервы Центробанка.

20. Доходы бюджета не формируются за счет:
1) налогов;
2) дотаций;
3) облигационных займов;
4) эмиссии денег.

21. Расходами госбюджета не являются:
1) взносы в международные организации;
2) текущие субсидии предприятиям;
3) дивиденды;
4) финансовая помощь бюджетам других уровней.

22. Какие отрасли национальной экономики получают финансирование по статьям раздела «национальная экономика»:
1) образование, здравоохранение, социальное обеспечение;
2) энергетика, строительство, дорожное хозяйство;
3) металлургия, нефтедобыча и нефтепереработка;
4) таможенное дело, организация налоговой деятельности.

Задания для выполнения контрольной работы по теме 5

1. В течение последнего года государственное предприятие «Красный якорь» закупало один из видов узлов у трёх различных фирм. По результатам работы было решено заключить долгосрочный контракт с одной из фирм. В ходе предварительного анализа были отобраны две фирмы, производящие аналогичные комплектующие. Данные о поставках фирм представлены в таблицах

Экспертным путём был отобран вес критериев: качество поставляемых комплектующих деталей – 0,3; уровень цен – 0,35; своевременность поставок – 0,35.

Выбрать фирму, с которой необходимо заключить договор.

Динамика цен на поставляемые комплектующие детали
(в числителе – информация по поставщику 1, в знаменателе – по поставщику №2)

Номер варианта	Объём поставки ед./квартал				Цена за ед., руб.			
	3 квартал		4 квартал		3 квартал		4 квартал	
	Комплектующая				Комплектующая			
	А	В	А	В	А	В	А	В
1	2000	1000	1200	1200	10	5	11	6
	9000	6000	7000	10000	9	4	10	6
2	2420	1210	1452	1452	12	6	13	7
	10890	7260	8470	12100	11	5	12	7
3	2662	1331	1597	1597	13	7	15	8
	11979	7986	9317	13310	12	5	13	8
4	2928	1464	1757	1757	15	7	16	9
	13177	8785	10249	14641	13	6	15	9
5	3221	1611	1933	1933	16	8	18	10
	14495	9663	11274	16105	14	6	16	10
6	3543	1772	2126	2126	18	9	19	11
	15944	10629	12401	17716	16	7	18	11
7	3897	1949	2338	2338	19	10	21	12
	17538	11692	13641	19487	18	8	19	12

Динамика поставки комплектующих деталей ненадлежащего качества

Номер варианта	Квартал	Количество комплектующих ненадлежащего качества, поставляемых в течение квартала, ед.	
		Поставщик №1	Поставщик №2
1	3	75	300
	4	120	425
2	3	91	363
	4	145	514
3	3	100	399
	4	160	566
4	3	110	439
	4	176	633
5	3	121	483
	4	193	684
6	3	133	531
	4	213	753
7	3	116	462
	4	185	655

Динамика нарушений условленных сроков поставки

Номер варианта	Квартал	Поставщик №1		Поставщик №2	
		Кол-во поставок, ед.	Всего опозданий, дн.	Кол-во поставок, ед.	Всего опозданий, дн.
1	3	8	28	10	20
	4	7	35	12	16
2	3	18	34	15	48
	4	16	42	18	38
3	3	27	37	19	51
	4	24	47	23	41
4	3	41	41	24	55
	4	35	51	28	44
5	3	61	45	29	59
	4	53	56	35	47
6	3	56	38	25	63
	4	49	48	30	50
7	3	52	33	22	47
	4	45	41	26	38

2. Необходимо осуществить выбор поставщика, способного удовлетворить потребность компании ПАО «РЖД» в дизельном топливе по количеству и качеству с минимальными затратами на закупку и доставку.

Были выбраны следующие критерии принятия решения:

• k1 – качество материально-технических ресурсов;

• k2 – надёжность поставщика;

• k3 – цена;

• k4 – качество обслуживания;

• k5 – условия платежа и возможность внеплановых поставок;

• k6 – географическое расположение;

• k7 – производственная мощность;

• k8 – оценка управления и финансовой деятельности поставщика. Используйте метод анализа иерархий для выбора поставщика. Фактор качества материально-технических ресурсов k1 имеет:

• незначительное предпочтение перед фактором надёжности поставщика;

• незначительное предпочтение перед фактором цены;

• существенное предпочтение перед фактором качества обслуживания;

• существенное предпочтение перед фактором условий платежа и возможности внеплановых поставок;

• очевидное предпочтение перед фактором географического расположения;

• очевидное предпочтение перед фактором производственной мощности;

• абсолютное предпочтение перед фактором оценки управления и финансовой деятельности поставщика.

Фактор надёжности поставщика k2 имеет:

• равнозначное отношение к фактору цены;

• незначительное предпочтение перед фактором качества обслуживания;

• существенное предпочтение перед фактором условий платежа и возможности внеплановых поставок;

• существенное предпочтение перед фактором географического расположения;

• очевидное предпочтение перед фактором производственной мощности;

• абсолютное предпочтение перед фактором оценки управления и финансовой деятельности поставщика.

Фактор цены k3 имеет:

• равнозначное отношение к фактору надёжности поставщика;

• незначительное предпочтение перед фактором качества обслуживания;

• существенное предпочтение перед фактором условий платежа и возможности внеплановых поставок;

• очевидное предпочтение перед фактором географического расположения;

• абсолютное предпочтение перед фактором производственной мощности;

• очевидное предпочтение перед фактором оценки управления и финансовой деятельности поставщика.

Фактор качества обслуживания k4 имеет:

• незначительное предпочтение перед фактором условий платежа и возможности внеплановых поставок;

• равнозначное отношение к фактору географического расположения;

• существенное предпочтение перед фактором производственной мощности;

• очевидное предпочтение перед фактором оценки управления и финансовой деятельности поставщика.

Фактор условий платежа k5 имеет:

• незначительное предпочтение перед фактором географического расположения;

• существенное предпочтение перед фактором производственной мощности;

• существенное предпочтение перед фактором оценки управления и финансовой деятельности поставщика.

Фактор географического расположения k6 имеет:

• незначительное предпочтение перед фактором производственной мощности;

• существенное предпочтение перед фактором оценки управления и финансовой деятельности поставщика.

Фактор производственной мощности k7 имеет:

• незначительное предпочтение перед фактором оценки управления и финансовой деятельности поставщика.

Состояние критериев у поставщиков следующее:

	k1	k2	k3	k4	k5	k6	k7	k8
Поставщик 1 ПАО «Лукойл»	1,02	1	5 млн.руб.	2 года	50%	600 км	15 млн.руб.	0,98
Поставщик 2ПАО «ТНК»	0,97	1,2	4,8 млн.руб.	1 год	30%	800 км	12 млн.руб.	1,10
Поставщик 3 ПАО «Сургутнефтегаз»	1,05	0,9	5,1 млн.руб	1,5 года	10%	300 км	21млн.руб.	1,05

5. Оценочные материалы промежуточной аттестации по дисциплине

5.1. Экзамен проводится с применением следующих методов (средств): проведение устного экзамена, включающего теоретическую часть и практико-ориентированное задание, требующее демонстрации уровня владения умениями/навыками.

5.2. Оценочные материалы промежуточной аттестации

Таблица 4.

Код компонента освоения компетенции	Компонент освоения компетенции	Код промежуточного индикатора освоения компетенции	Промежуточный индикатор освоения компетенции	Критерий оценивания
ОПК-5.1	Способен организовать и контролировать эффективное и рациональное использование государственных и муниципальных ресурсов участниками бюджетного процесса	ИОПК-5.1	Применяет методический инструментарий управленческих процедур, реализуемых в рамках бюджетного процесса	Применяет методы оценки эффективности рационального целевого использования муниципальных финансовых ресурсов, реализации бюджетной политики. Разрабатывает практические рекомендации по совершенствованию управления муниципальными финансовыми ресурсами
ПКс-1.1	Способен разрабатывать и участвовать в реализации инструментов бюджетной, инвестиционной, конкурентной и инновационной политики развития хозяйствующих субъектов, отдельных социальных сфер и отраслей экономики на региональном и муниципальном уровне	ИПКс-1.1	Владеет навыками разработки и реализации бюджетной, инвестиционной, конкурентной и инновационной политики развития региона в целом и каждого муниципалитета.	При решении практической задачи применяет изученные методы управления бюджетным процессом и государственным имуществом, обеспечивающими устойчивый процесс развития на федеральном, региональном и муниципальном уровнях и реализацию интересов местных сообществ на определенных территориях. Идентифицирует и упорядочивает, анализирует факторы внешней и внутренней среды отраслей муниципальной экономики

Типовые оценочные материалы промежуточной аттестации

Примерный перечень теоретических вопросов к экзамену:

1. Понятие бюджета, его экономическая сущность.
2. Роль и функции бюджета.
3. Бюджет как экономическая и правовая категория.
4. Государственный бюджет, его задачи.
5. Доходы и расходы бюджета.
6. Дефицит и профицит бюджета.
7. Понятия бюджетного устройства, бюджетной системы государства.
8. Зависимость бюджетной системы от административного и государственного устройства страны.

9. Бюджетные системы зарубежных стран (на примере одной из стран) Бюджетная система США.

10. Бюджетная система Германии.

11. Бюджетная система Швейцарии.

12. Бюджетная система Китая.

10. Бюджетная политика как элемент экономической политики государства.

11. Сущность, содержание и задачи бюджетного процесса, его участники.

12. Бюджетный период. Организация бюджетного процесса.

13. Структура бюджетного устройства РФ.

14. Бюджетная система РФ.

15. Федеральный бюджет

16. Бюджеты государственных внебюджетных фондов.

17. Бюджеты субъектов Российской Федерации и бюджеты территориальных государственных внебюджетных фондов.

18. Местные бюджеты.

19. Консолидированный бюджет РФ, субъекта РФ, муниципального образования района.

20. Принципы построения бюджетной системы РФ.

21. Правовые основы бюджетной системы РФ: бюджетное законодательство; бюджетные правоотношения; субъекты, объект и содержание бюджетных правоотношений.

22. Бюджетная классификация.

23. Понятие и виды доходов бюджетов, их характеристика.

23. Налоговые, неналоговые доходы бюджетов, безвозмездные перечисления (это и есть предыдущий вопрос).

24. Понятие и виды расходов бюджетов.

25. Особенности доходов и расходов федерального бюджета.

26. Особенности доходов и расходов бюджетов субъектов РФ.

27. Особенности доходов и расходов местных бюджетов.

28. Сбалансированность бюджета.

29. Государственный (муниципальный) долг.

30. Общая характеристика Государственных программ РФ.

31. Направления реализации Государственных программ РФ.

32. Национальные, федеральные и региональные проекты.

33. Содержание межбюджетных отношений.

34. Перераспределение средств между бюджетами, межбюджетные трансферты.

35. Зарубежный опыт бюджетного федерализма

36. Сущность и этапы бюджетного процесса в РФ.

37. Участники бюджетного процесса.

38. Составление проекта бюджета: задачи, исходные макроэкономические показатели, нормативно-правовое обеспечение.

39. Утверждение федерального бюджета, бюджетов субъектов РФ, местных бюджетов.

40. Исполнение бюджетов.

41. Организация бюджетного контроля.

42. Понятие государственной собственности (имущества) и её структура.

43. Типы объектов управления государственным имуществом.

44. Единый реестр государственной собственности.

45. Цели и задачи управления государственным имуществом.

46. Федеральные органы управления государственным имуществом.

47. Федеральное агентство по управлению государственным имуществом России (Росимущество).

48. Управление госимуществом на региональном уровне.

49. Управление имуществом муниципального образования.

50. Управление государственным сектором экономики – государственными организациями, государственными унитарными предприятиями и государственными корпорациями.

51. Система государственных закупок РФ.

52. Федеральный закон № 44-ФЗ «О контрактной системе в сфере закупок товаров, работ, услуг для обеспечения государственных и муниципальных нужд».

53. Метод оценки и выбора поставщика на основе ретроспективной информации.

54. Метод анализа иерархий оценки и выбора поставщика.

55. Государственно-частное и муниципально-частное партнёрство.

Практико-ориентированные (практические) задания к экзамену:

ОПК-5.1: Способен организовать и контролировать эффективное и рациональное использование государственных и муниципальных ресурсов участниками бюджетного процесса

Задание (на экзамене к выполнению предлагаются отдельные элементы задания)

1. Провести анализ данных по спаду доходов федеральных округов и регионов за период апрель – май 2020 года, представленных в таблице, выделить наименее и наиболее пострадавшие субъекты федерации из перечисленного списка.
2. Провести анализ трансфертов, предоставленных регионам за период апрель – май 2020 года.
3. Оценить степень обоснованности предоставленных трансфертов.

Влияние коронакризиса на экономику и бюджеты регионов

Коронавирусный кризис оказал сильное отрицательное влияние как на мировую экономику,так и на национальные экономики, в том числе и на экономическое состояние РФ. Два карантинных месяца — апрель и май 2020 года — ударили по экономике, занятости и бюджетам регионов РФ очень сильно.

Первый удар пришелся по промышленности, спад в апреле составил 7%, в мае — почти 10%, как и в июне (-9,4%). Удар был двойным. Во-первых, снизился глобальный спрос, поэтому пострадали регионы экспортной промышленности, особенно нефтедобывающие. Объем производства в Ханты-Мансийском и Ненецком автономном округе сократился на 17-18%, в Томской области — на 15%. Во-вторых, сильно сжался внутренний спрос. Самые большие темпы спада — в регионах ювелирной промышленности (Костромская область –26%), автопрома (Нижегородская, Ульяновская области — 21%, Калининградская и Самарская — 12-13%), нефтепереработки и производства шин (Омская область — 18%). Очевидно, что быстрого выхода ожидать не приходится, глобальный спрос восстанавливается медленно, как и внутренний, ведь доходы населения во втором квартале сократились на 8%.

Второй удар — по сектору рыночных услуг из-за карантинных ограничений. В апреле объем розничной торговли сократился на 23%, в мае — на 19%, но в июне началось быстрое восстановление (-8%), так как карантин сняли. Региональные различия связаны с жесткостью ограничений: в Москве розничная торговля в апреле-мае сократилась на 31 и 26% соответственно, а в Белгородской области — только на 4-5%. Замеры «Сберданных» показывают, что в июле восстановление розницы замедлилось.

Население в июне удовлетворило отложенный спрос, а денег на новые покупки не прибавилось.

Спад платных услуг был намного сильнее (на 38% в апреле и на 40% в мае), при этом в июне восстановления почти не было (-35%). Это связано с тем, что сохранились ограничения на работу общепита и развлекательных услуг, население стало меньше пользоваться общественным транспортом. Но есть и другая причина — выросли неплатежи за ЖКХ, а это самая большая по денежному объему услуга. Правительство приняло решение, что до конца 2020 г. пени за просрочку не будут начисляться.

Региональные различия спада платных услуг зависят не только от жесткости карантина, но и от масштабов перехода на удаленную работу, сокращающей пользование общественным транспортом (это вторая по объему услуга после ЖКХ). В результате самый сильный спад платных услуг — в Москве (на 58% в мае), а в Пензенской области они сократились только на 16%, в Ульяновской, Тамбовской областях и на Чукотке — на 20%.

	Спад доходов	Прирост трансфертов	Отношение	-100 0 100+
РФ	-589 675 144 470	287 761 707 262	49%	
ЦФО	-213 006 232 918	40 726 471 504	19%	
Белгородская обл.	-3 673 473 084	3 330 182 707	91%	
Брянская обл.	-1 239 600 884	1 061 423 663	86%	
Владимирская обл.	-1 732 151 162	1 817 221 035	105%	
Воронежская обл.	-1 227 048 954	2 526 261 687	206%	
Ивановская обл.	-887 661 760	2 126 972 733	240%	
Тверская обл.	-794 297 438	793 015 306	100%	
Калужская обл.	-2 975 551 901	463 496 040	16%	
Костромская обл.	-1 722 699 018	1 331 816 223	77%	
Курская обл.	-1 642 305 666	457 609 132	28%	
Липецкая обл.	-2 149 789 820	2 784 873 182	130%	
Московская обл.	-38 359 448 838	6 140 328 734	16%	
Орловская обл.	-879 916 901	1 098 759 466	125%	
Рязанская обл.	-2 163 582 470	1 623 218 600	75%	
Смоленская обл.	-763 090 187	1 232 214 752	161%	
Тамбовская обл.	-1 267 612 949	1 991 943 037	157%	
Тульская обл.	-2 701 378 798	2 008 426 532	74%	
Ярославская обл.	-3 053 481 549	2 499 917 630	82%	
Москва	-145 742 674 329	7 437 757 309	5%	
СЗФ	-63 181 472 551	19 957 049 667	32%	
Респ. Карелия	-2 081 579 989	3 465 664 980	166%	
Респ. Коми	-10 310 576 831	3 605 938 693	35%	
Архангельская обл.	-4 897 154 093	3 378 014 538	69%	
Вологодская обл.	-7 240 502 927	3 488 882 286	48%	
Калининградская обл.	-1 894 118 033	-3 373 674 238	-178%	
Ленинградская обл.	226 919 324	2 278 456 512	-1 004%	
Мурманская обл.	-6 206 224 085	455 781 799	7%	
Новгородская обл.	-1 355 284 107	1 152 873 368	85%	
Псковская обл.	-475 883 232	1 358 943 657	286%	
Санкт-Петербург	-27 949 305 041	4 035 270 573	14%	
Ненецкий АО	-997 763 538	110 897 499	11%	
ЮФО	-35 255 463 015	29 429 982 496	83%	
Респ. Калмыкия	-781 548 504	816 692 967	104%	
Краснодарский край	-19 161 179 761	12 563 269 466	66%	
Астраханская обл.	-5 855 692 398	2 937 833 636	50%	
Волгоградская обл.	-1 529 667 025	3 912 098 896	256%	
Ростовская обл.	-4 913 896 882	5 930 242 030	121%	
Севастополь	-347 872 317	1 231 008 023	354%	
Респ. Крым	-1 993 125 283	190 009 122	10%	
Респ. Адыгея	-672 480 845	1 848 828 355	275%	
СКФ	-9 455 225 319	32 471 034 650	343%	
Респ. Дагестан	-1 833 618 138	11 471 808 322	626%	
Каб.-Балкарская респ.	-844 069 511	3 421 658 514	405%	
Респ. Сев. Осетия	-488 593 980	2 848 987 624	583%	
Респ. Ингушетия	-168 682 830	555 429 711	329%	
Ставропольский край	-5 406 248 254	7 144 829 306	132%	
Карачаево-Черкесская респ.	-239 067 241	987 924 096	413%	
Чеченская респ.	-474 945 365	6 040 397 078	1 272%	

Третий удар — по региональным рынкам труда, сильнее всего пострадал сектор рыночных услуг, который концентрируется в больших городах. Проблемы менее заметны по показателю общей безработицы (она измеряется по методологии Международной организации труда, Росстат ежемесячно опрашивает почти 60 тысяч человек). Общая безработица выросла всего лишь на миллион человек (с 4,5% в марте до 6,2% в июне), в большинстве регионов был умеренный рост в пределах 1-1,5 процентных пунктов. Хуже динамика только в слаборазвитых республиках Северного Кавказа и Тыве, где безработица и так высокая, а также в некоторых индустриальных регионах — в Удмуртии, Чувашии и Карелии, в Вологодской, Волгоградской, Свердловской, Челябинской, Омской и Томской областях. Общая безработица выросла не так сильно, потому что массовых увольнений все же не было. Большинство занятых в проблемных отраслях, а это прежде спад доходов регионов и прирост трансфертов, апрель - май 2020 года. Сектор рыночных услуг, сидели в режиме неполной занятости (в неоплачиваемых отпусках, в простое, на минимальном тарифе) и безработными себя не называли, надеясь после завершения карантина вернуться на прежнее место.

Масштабы кризиса лучше показывает зарегистрированная безработица, чего в России никогда не было. Власти приняли два разумных решения: увеличить пособие по безработице до прожиточного минимума и облегчить регистрацию в службах занятости, разрешив это делать он-лайн. И добавили денег на выплаты пособий, ведь это федеральное полномочие. В результате с конца февраля по конец июня численность зарегистрировавшихся в службах занятости выросла с 700 тыс. до 2,8 млн. человек, т.е. почти в 4 раза.

И по количеству обратившихся, и по темпам роста зарегистрированной безработицы выделяются крупнейшие федеральные города и их агломерации, а также регионы с городами- миллионниками, именно в них наиболее развит сектор услуг. Но даже если все зарегистрировавшиеся получат пособие, оно ограничено по времени (3-4 месяца), а сектор услуг, как и промышленность, к осени не восстановится.

Четвертый удар был нанесен по бюджетам регионов. Он был сокрушительным: суммарно за апрель и май спад их собственных доходов (налоговых и неналоговых, без учета трансфертов) составил 26%. Бюджеты регионов недополучили 590 млрд. руб. по сравнению с тем же периодом 2019 г., это больше 5% их собственных годовых доходов. Если считать в рублях, то сильнее всего сократились собственные доходы бюджета Москвы (на 145 млрд. за апрель-май, это четверть от всех недополученных доходов бюджетов регионов), Ямало-Ненецкого автономного округа (на 43 млрд.), Московской области, Сахалина и Красноярского края (на 27-32 млрд.), Санкт- Петербурга (на 24 млрд.), и Тюменской области (на 14 млрд.). По темпам спада сильнее всего (на 41-50%, т.е. в два раза) упали собственные доходы бюджетов ЯНАО, Красноярского, Пермского краев, республики Коми, Астраханской и Сахалинской областей. Таким образом, бюджетный кризис сильнее ударил по более развитым регионам с экспортной промышленностью, в них резко сократились поступления налога на прибыль от крупных компаний и поступления НДФЛ из-за карантинных ограничений.

Федеральные власти оказали значительную помощь регионам, за январь-май трансферты выросли в полтора раза, а только за два карантинных месяца — почти вдвое (на 89%). За апрель- май регионы получили на 288 млрд.руб. больше трансфертов, чем за тот же период 2019 г. Это очень весомая прибавка, ведь весь объем трансфертов в 2019 г. составил 2,6 трлн.руб. В то же время она выглядит явно недостаточной, поскольку компенсирует менее половины недополученных бюджетами регионов собственных доходов.

Однако если разобраться детальнее, картина достаточно сильно меняется. На семь перечисленных выше регионов с самым сильным спадом собственных доходов в рублях

приходится более половины всех недополученных доходов (328 из 590 млрд.). Остальные суммарно потеряли около 260 млрд. Трансферты в апреле-мае увеличили всем, за исключением Калининградской области (ей сократили поддержку особой экономической зоны) и Забайкальского края (по неизвестной причине). Но добавили по-разному. Самым богатым — совсем немного с учетом их более высокой бюджетной обеспеченности, хотя Московская область к богатым не относится. Москве — по минимуму (на 7 млрд.руб. больше), у столицы огромный "жировой запас", она справится, просто сократив огромные расходы на благоустройство. Половине регионов с помощью трансфертов компенсировали спад собственных доходов почти полностью или даже с избытком.

ПКс-1.1: Способен разрабатывать и участвовать в реализации инструментов бюджетной, инвестиционной, конкурентной и инновационной политики развития хозяйствующих субъектов, отдельных социальных сфер и отраслей экономики на региональном и муниципальном уровне

Задание (на экзамене к выполнению предлагаются отдельные элементы задания)

1. Проведите анализ динамики доходов, расходов и дефицита федерального бюджета РФ на 2023-2025 гг.
2. Дайте характеристику структуры расходов федерального бюджета РФ за период 2023-2025 гг.
3. Определите приоритеты государственной власти РФ по динамике структуры федерального бюджета.
4. Оцените риски, реализация которых может изменить основные показатели и структуру бюджета РФ на 2023-2025 гг.

Характеристика федерального бюджета на 2023-2025 гг.

Власти приняли закон о федеральном бюджете на 2023 год и плановые 2024–2025 годы.

В основу бюджета, как и прежде, лег прогноз социально-экономического развития страны на соответствующий период. Он предусматривает, что после падения на 2,9% в 2022 году в 2024–2025 годах российская экономика вернется к росту на уровне 2,6% в год. При этом мировой ВВП продемонстрирует резкое замедление, мировая инфляция останется повышенной, а санкции сохранятся, что приведет к сокращению отечественного импорта и сжатию экспортных рынков.

Ожидается, что в течение всего трехлетнего периода российский бюджет будет дефицитным. В 2023 году расходы превысят доходы на 2,92 трлн руб., в 2024-м — на 2,19 трлн руб., в 2025-м — на 1,26 трлн руб. По итогам 2021 года основной финансовый документ был исполнен с профицитом 524,28 млрд руб.

В кабмине прогнозируют сокращение доли нефтегазовых поступлений с 42% в 2022 году до 30,3% в 2025-м.

После снижения ВВП на 2,9% в 2022 году в 2023-м спад экономики замедлится до 0,8%, после чего в последующие два года ожидается восстановительный рост.

В течение четырех лет правительство ориентируется на постоянный рост инвестиций — с 25,6 трлн руб. в 2022 году до 31,92 трлн руб. в 2025-м. К концу периода они должны составлять около 19% ВВП.

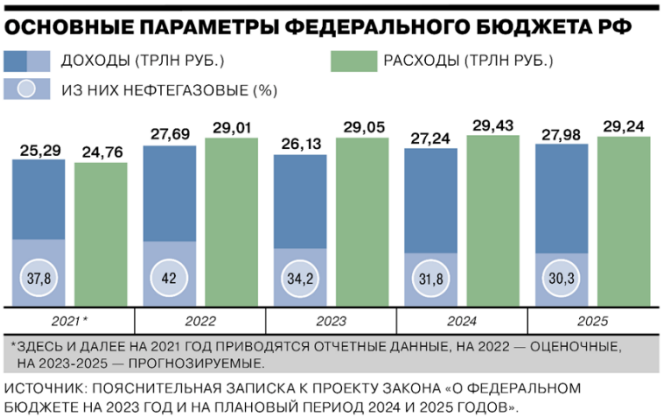

ИСТОЧНИК: ПОЯСНИТЕЛЬНАЯ ЗАПИСКА К ПРОЕКТУ ЗАКОНА «О ФЕДЕРАЛЬНОМ БЮДЖЕТЕ НА 2023 ГОД И НА ПЛАНОВЫЙ ПЕРИОД 2024 И 2025 ГОДОВ».

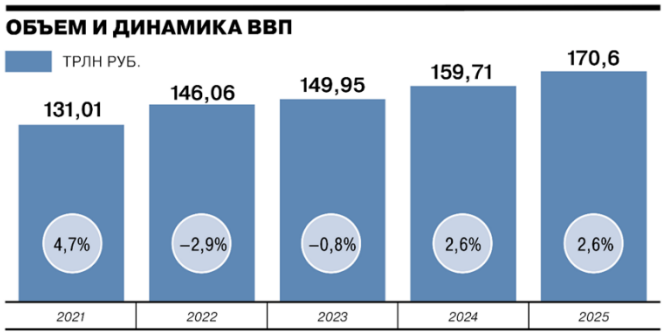

ИСТОЧНИК: ПОЯСНИТЕЛЬНАЯ ЗАПИСКА К ПРОЕКТУ ЗАКОНА «О ФЕДЕРАЛЬНОМ БЮДЖЕТЕ НА 2023 ГОД И НА ПЛАНОВЫЙ ПЕРИОД 2024 И 2025 ГОДОВ».

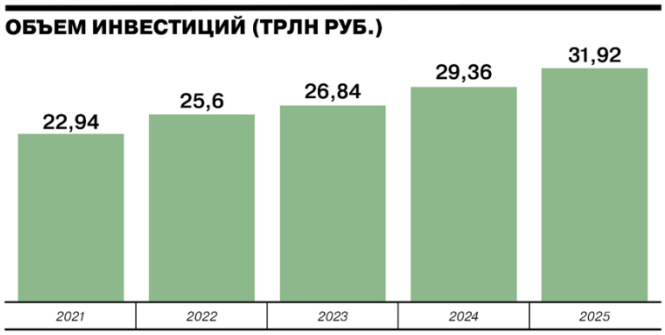

ИСТОЧНИК: ПОЯСНИТЕЛЬНАЯ ЗАПИСКА К ПРОЕКТУ ЗАКОНА «О ФЕДЕРАЛЬНОМ БЮДЖЕТЕ НА 2023 ГОД И НА ПЛАНОВЫЙ ПЕРИОД 2024 И 2025 ГОДОВ».

Федеральный бюджет сверстан с учетом крепкого рубля в текущем году и последующего умеренного ослабления курса: от 68,3 руб./$ в 2023-м до 72,2 руб./$ в 2025 году. По данным ЦБ, на 30 сентября установлен курс 57,4 руб./$.

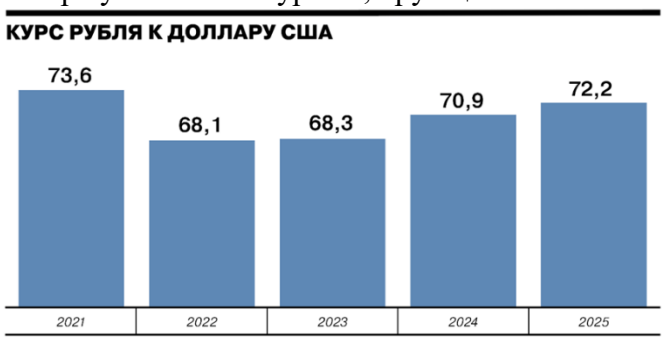

ИСТОЧНИК: ПОЯСНИТЕЛЬНАЯ ЗАПИСКА К ПРОЕКТУ ЗАКОНА «О ФЕДЕРАЛЬНОМ БЮДЖЕТЕ НА 2023 ГОД И НА ПЛАНОВЫЙ ПЕРИОД 2024 И 2025 ГОДОВ».

В 2022 году инфляция составит 12,4%, но уже в следующем году, согласно прогнозу, замедлится и вернется к целевым 4% в 2024-м. В свою очередь, Центробанк понизил прогноз по инфляции на 2022 год с 14–17%, ожидавшихся в июне, до 12–15%.



ИСТОЧНИК: ПОЯСНИТЕЛЬНАЯ ЗАПИСКА К ПРОЕКТУ ЗАКОНА «О ФЕДЕРАЛЬНОМ БЮДЖЕТЕ НА 2023 ГОД И НА ПЛАНОВЫЙ ПЕРИОД 2024 И 2025 ГОДОВ».

Среднеконтрактная цена экспорта газа в текущем году ожидается на уровне $691,2 за 1 тыс. куб. м — это в 1,5 раза больше, чем в прошлом году. Планируется и увеличение стоимости барреля нефти марки Urals по итогам года — почти на 16% (около $11) — до $80. Впрочем, со следующего года правительство прогнозирует постепенное снижение цен как нефть, так и на газ.

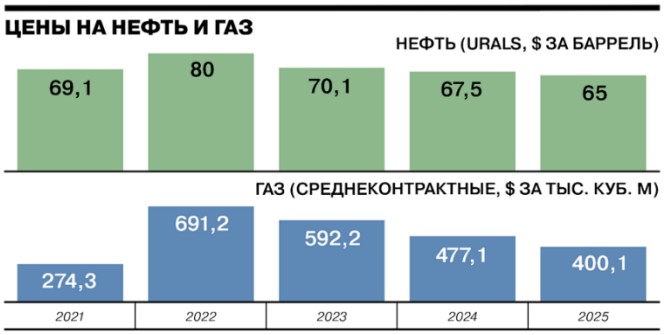

ИСТОЧНИК: ПОЯСНИТЕЛЬНАЯ ЗАПИСКА К ПРОЕКТУ ЗАКОНА «О ФЕДЕРАЛЬНОМ БЮДЖЕТЕ НА 2023 ГОД И НА ПЛАНОВЫЙ ПЕРИОД 2024 И 2025 ГОДОВ».

Ожидается, что в 2023 году добыча нефти упадет на 4,9% — с 515 млн тонн до 490 млн тонн, объем добычи газа снизится на 1,9% — с 683 млрд куб. м до 670,2 млрд куб. м.

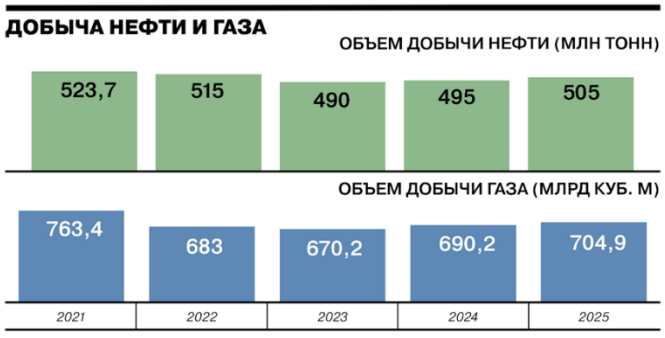

ИСТОЧНИК: ПОЯСНИТЕЛЬНАЯ ЗАПИСКА К ПРОЕКТУ ЗАКОНА «О ФЕДЕРАЛЬНОМ БЮДЖЕТЕ НА 2023 ГОД И НА ПЛАНОВЫЙ ПЕРИОД 2024 И 2025 ГОДОВ».

Согласно прогнозу, за два года российский экспорт сократится на 8,3% — с $581 млрд в 2022 году до $527 млрд в 2024-м. Импорт же, напротив, вырастет на 17% — с $260 млрд до $304 млрд за аналогичный период.

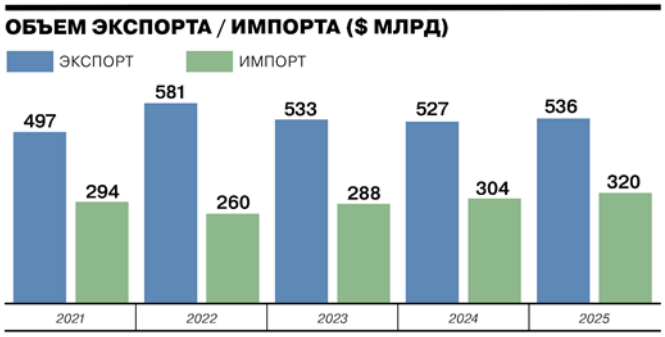

ИСТОЧНИК: ПОЯСНИТЕЛЬНАЯ ЗАПИСКА К ПРОЕКТУ ЗАКОНА «О ФЕДЕРАЛЬНОМ БЮДЖЕТЕ НА 2023 ГОД И НА ПЛАНОВЫЙ ПЕРИОД 2024 И 2025 ГОДОВ».

Основная часть расходов традиционно придется на социальную политику (доля в общем объеме расходов в прогнозе на 2023 год — 25,3%), оборону (17,1%), экономику (12,1%) и нацбезопасность (15,2%). Под последнюю графу в бюджете на 2023 год заложено в 1,6 раза больше (на 1,63 трлн руб.), чем в текущем году. При этом почти на четверть сократятся расходы на общегосударственные вопросы, а также физкультуру и спорт.

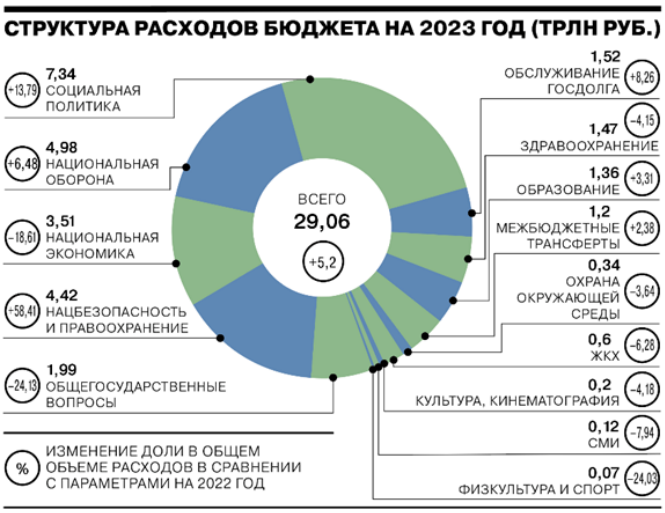

ИСТОЧНИК: ПОЯСНИТЕЛЬНАЯ ЗАПИСКА К ПРОЕКТУ ЗАКОНА «О ФЕДЕРАЛЬНОМ БЮДЖЕТЕ НА 2023 ГОД И НА ПЛАНОВЫЙ ПЕРИОД 2024 И 2025 ГОДОВ».

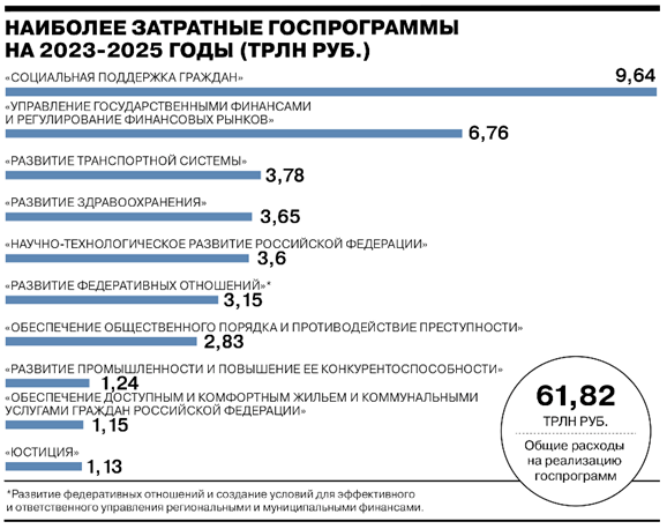

ИСТОЧНИК: ПОЯСНИТЕЛЬНАЯ ЗАПИСКА К ПРОЕКТУ ЗАКОНА «О ФЕДЕРАЛЬНОМ БЮДЖЕТЕ НА 2023 ГОД И НА ПЛАНОВЫЙ ПЕРИОД 2024 И 2025 ГОДОВ».

Больше 70% расходов бюджета пойдет на госпрограммы. В 2023–2025 годы на эти цели заложено 61,82 трлн руб. Самой дорогой станет программа социальной поддержки граждан, на которую планируется потратить 9,64 трлн руб.

На закрытую часть расходов выделено 14% бюджета (8,88 трлн руб.).

Самой затратной среди «региональных» госпрограмм, как и прежде, остается «Социально-экономическое развитие Республики Крым и Севастополя» — с 2023 по 2025 год на нее потратят 350 млрд руб., для сравнения: на развитие Калининградской области заложено в четыре раза меньше — 88,71 млрд руб.

В разрезе национальных проектов по расходам традиционно лидируют «Демография» (1,8 трлн руб.), «Безопасные качественные дороги» (0,94 трлн руб.), «Здравоохранение» (0,62 трлн руб.).

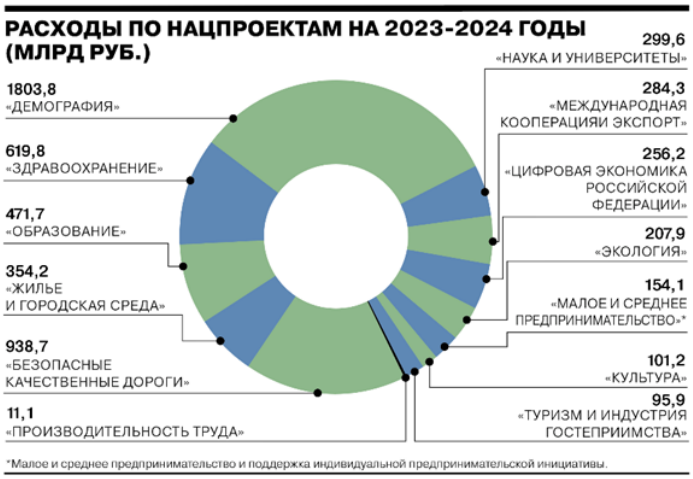

ИСТОЧНИК: ПОЯСНИТЕЛЬНАЯ ЗАПИСКА К ПРОЕКТУ ЗАКОНА «О ФЕДЕРАЛЬНОМ БЮДЖЕТЕ НА 2023 ГОД И НА ПЛАНОВЫЙ ПЕРИОД 2024 И 2025 ГОДОВ».

На реализацию нацпроектов в 2023 и 2024 годах правительство намерено выделить почти по 3 трлн руб.

В ближайшие три года ожидается рост объема государственного долга: к 2025 году он увеличится почти на 28%. По оценкам, продолжится постепенное наращивание доли внутреннего долга и сокращение доли внешнего — с 19,3% в 2022 году до 16,5% в 2025-м.

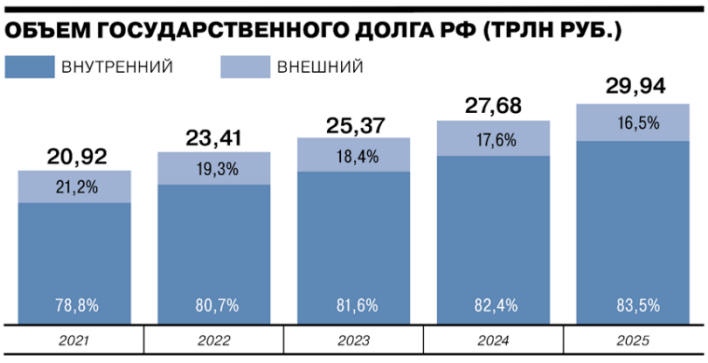

ИСТОЧНИК: ПОЯСНИТЕЛЬНАЯ ЗАПИСКА К ПРОЕКТУ ЗАКОНА «О ФЕДЕРАЛЬНОМ БЮДЖЕТЕ НА 2023 ГОД И НА ПЛАНОВЫЙ ПЕРИОД 2024 И 2025 ГОДОВ».

Шкала оценивания

Промежуточная аттестация проводится в форме экзамена без применения балльно-рейтинговой системы оценивания - посредством аттестационных испытаний в форме традиционного экзамена. Результаты промежуточной аттестации оцениваются: экзамена -

по традиционной балльной системе оценивания («отлично», «хорошо», «удовлетворительно», «неудовлетворительно»).

Наряду с оцениванием учебных достижений обучающихся по принятой образовательной организации системе оценок и использованием ее при оформлении официальных дипломов Академии о высшем образовании, вводят повышенный («Excellent» и «Good») и базовый («Very good» и «Satisfactory») уровень оценок «отлично» и «хорошо» для использования при оформлении ЕПД, согласно Положению об оформлении и выдаче ЕПД.

Таблица 5.

Соответствие академической оценке

<table>
<tr><th colspan="2">Академическая оценка</th><th colspan="2">Оценка по шкале ESTS</th></tr>
<tr><td rowspan="4">зачтено</td><td rowspan="2">отлично</td><td rowspan="4">Passed</td><td>A (Excellent)</td></tr>
<tr><td>B (Very Good)</td></tr>
<tr><td rowspan="2">хорошо</td><td>C (Good)</td></tr>
<tr><td>D (Satisfactory)</td></tr>
<tr><td>удовлетворительно</td><td>E (Sufficient)</td></tr>
<tr><td>не зачтено</td><td>неудовлетворительно</td><td>-</td><td>-</td></tr>
</table>

Критерии оценивания в ходе промежуточной аттестации

Оценка «отлично» выставляется обучающемуся:

– если он глубоко и прочно усвоил программный материал, исчерпывающе, последовательно, четко и логически стройно излагает его на экзамене, умеет тесно увязывать теорию с практикой, свободно справляется с задачами, вопросами и другими видами знаний, причем не затрудняется с ответом при видоизменении заданий, правильно обосновывает принятое решение; учебные достижения и результаты текущего контроля успеваемости демонстрируют высокую степень сформированности соответствующих компетенций.

Оценка «хорошо» выставляется обучающемуся:

– если он твердо знает материал, грамотно и по существу излагает его, не допуская существенных неточностей в ответе на вопрос, правильно применяет теоретические положения при решении практических вопросов и задач, владеет необходимыми навыками и приемами их выполнения; учебные достижения и результаты текущего контроля успеваемости демонстрируют хорошую степень сформированности соответствующих компетенций.

Оценка «удовлетворительно» выставляется обучающемуся:

– если он имеет знания только основного материала, но не усвоил его деталей, допускает неточности, недостаточно правильные формулировки, нарушения логической последовательности в изложении программного материала, испытывает затруднения при выполнении практических работ; учебные достижения и результаты текущего контроля успеваемости демонстрируют удовлетворительную степень сформированности соответствующих компетенций.

Оценка «неудовлетворительно» выставляется обучающемуся:

– если он не знает значительной части программного материала, допускает существенные ошибки, неуверенно, с большими затруднениями выполняет практические работы; учебные достижения и результатами текущего контроля успеваемости демонстрируют низкую степень сформированности соответствующих компетенций.

6. Методические материалы по освоению дисциплины

Обучение по дисциплине Б1.О.10 «Управление бюджетным процессом и государственным имуществом» предполагает изучение курса на аудиторных занятиях (лекции, практические) и самостоятельной работы студентов.

Практические занятия дисциплины предполагают их проведение в различных формах с целью выявления полученных знаний, умений, навыков и компетенций.

Подготовка к лекции студентами заключается в следующем:

– повторить материал предыдущей лекции, прочитав его повторно;

– ознакомиться с темой предстоящей лекции (в рабочей программе учебной дисциплины);

– ознакомиться с учебными материалами по данной теме в соответствии с предложенным списком литературы в рабочей программе учебной дисциплины или с электронными материалами, предложенными лектором;

– записать возможные вопросы, которые можно будет задать лектору.

Подготовка к практическим (семинарским) занятиям:

– внимательно прочитать материал лекций, относящихся к данному занятию, ознакомиться с учебными материалами, включая электронные в соответствии с предложенным списком литературы в рабочей программе учебной дисциплины;

– подготовить развернутые ответы на вопросы, предложенные в рабочей программе дисциплины, для обсуждения;

– выполнить задания, если они предусмотрены в письменной форме;

– понять, что для вас осталось неясными и постараться получить на них ответ заранее;

– готовиться к практическим (семинарским) занятиям можно как индивидуально, так и в составе малой группы;

– рабочую программу учебной дисциплины необходимо использовать в качестве основного ориентира в организации обучения;

– электронная версия рабочей программы по дисциплине размещена на сайте Нижегородского института управления, к которой предоставлен авторизованный доступ.

Подготовка к экзамену. К экзамену необходимо готовиться целенаправленно, регулярно, систематически и с первых дней обучения по данной дисциплине. В самом начале учебного курса необходимо ознакомиться со следующей учебно-методической документацией:

– программой дисциплины;

– перечнем знаний и умений, которыми студент должен владеть;

– тематическими планами лекций, семинарских занятий;

– учебником, учебными пособиями по дисциплине, а также электронными ресурсами;

– перечнем и тематикой письменных работ, а также методическими рекомендациями по их выполнению;

– перечнем экзаменационных вопросов.

Систематическое выполнение всех видов заданий на лекциях, практических занятиях, а также самостоятельная работа позволит успешно освоить дисциплину и создать хорошую базу для прохождения промежуточной аттестации**.**

Эффективность лекционных, семинарских и практических занятий по дисциплине во многом зависит от качества самостоятельной работы студентов, от их самоподготовки.

Часть времени, отведенного на самостоятельную работу должна использоваться на подготовку к аудиторным занятиям, другая часть на выполнение домашней работы, осмысление и оформление результатов практических занятий.

При подготовке к занятиям студенту полезно:

– изучить теоретический материал по данной теме (конспект занятия);
– ознакомиться с литературой, рекомендованной преподавателем;
– выполнить задания, предложенные преподавателем, к занятию;
– составить перечень вопросов, вызывающих затруднения, неясности или сомнения, обсудить их с преподавателем или на занятии;
– заниматься самостоятельным поиском дополнительной литературы по изучаемой теме.

В рамках данной дисциплины самостоятельная работа обучающихся включает самостоятельную работу с литературой.

Самостоятельная работа с исследовательской и учебной литературой, изданной на бумажных носителях, сохраняется как важное звено самостоятельной работы в целом, но информационные технологии позволяют использовать как основу для самостоятельной работы не только печатную продукцию учебного или исследовательского характера, но и электронные издания, ресурсы сети Интернет – электронные базы данных, каталоги и фонды библиотек, архивов и т. д.

Самостоятельная работа по лекционному курсу дисциплины в основном выполняется в виде проработки учебного материала лекционных занятий из-за сложности материала, прочитанного ведущим преподавателем.

Самостоятельная работа по подготовке к семинару в основном выполняется в виде самостоятельного изучения учебного материала.

Для подготовки к семинарским занятиям, обучающимся предоставляется возможность самостоятельно заниматься на компьютерах оснащенных электронными учебниками и подключенных к интернету в библиотеке института.

Вопросы и задания для самостоятельной подготовки к лекционным и практическим занятиям

Тема 1. Общая характеристика бюджетной системы и бюджетного процесса

1. Бюджет как инструмент развития.
2. Бюджетные системы унитарных государств.
3. Бюджетные системы федеративных государств.

Тема 2. Бюджетное устройство и бюджетная система РФ

1. Бюджетный кодекс Российской Федерации.
2. Государственные внебюджетные фонды.
3. Консолидированный бюджет субъекта РФ.

Тема 3. Доходы и расходы бюджетов и межбюджетные отношения в РФ

1. Виды налоговых доходов бюджетов.
2. Виды неналоговых доходов бюджетов.
3. Особенности доходов и расходов бюджетов субъектов РФ.

Тема 4. Управление бюджетным процессом

1. Бюджетный процесс в городе Нижнем Новгороде.
2. Участники бюджетного процесса в городе Нижнем Новгороде.
3. Составление проекта бюджета города Нижнего Новгорода.

Тема 5. Управление государственным имуществом

1. Состояние государственно-частного партнёрства на территории Нижегородской области.
2. Состояние муниципально-частного партнёрство в городе Нижнем Новгороде.
3. Особенности управления государственными корпорациями.

7. Учебная литература и ресурсы информационно-телекоммуникационной сети Интернет

7.1. Основная литература

1. Бюджетная система Российской Федерации : учебник и практикум для вузов / Н. Г. Иванова [и др.] ; под редакцией Н. Г. Ивановой, М. И. Канкуловой. — 3-е изд., перераб. и доп. — Москва : Издательство Юрайт, 2023. — 398 с. — (Высшее образование). — ISBN 978-5-534-15625-6. — Текст : электронный // Образовательная платформа Юрайт [сайт]. — URL: https://urait.ru/bcode/511460

2. Рябова, Е. В. Бюджетное устройство Российской Федерации : учебное пособие для вузов / Е. В. Рябова. — Москва : Издательство Юрайт, 2023. — 248 с. — (Высшее образование). — ISBN 978-5-534-12312-8. — Текст : электронный // Образовательная платформа Юрайт [сайт]. — URL: https://urait.ru/bcode/518832

3. Управление государственной и муниципальной собственностью (имуществом) : учебник и практикум для вузов / Г. С. Изотова, С. Г. Еремин, А. И. Галкин ; под редакцией С. Е. Прокофьева. — 3-е изд., перераб. и доп. — Москва : Издательство Юрайт, 2023. — 312 с. — (Высшее образование). — ISBN 978-5-534-14602-8. — Текст : электронный // Образовательная платформа Юрайт [сайт]. — URL: https://urait.ru/bcode/511907

7.2. Дополнительная литература

1. Афанасьев, М. П. Бюджет и бюджетная система в 2 т. Том 1 : учебник для вузов / М. П. Афанасьев, А. А. Беленчук, И. В. Кривогов. — 6-е изд., перераб. и доп. — Москва : Издательство Юрайт, 2023. — 318 с. — (Высшее образование). — ISBN 978-5-534-12352-4. — Текст : электронный // Образовательная платформа Юрайт [сайт]. — URL: https://urait.ru/bcode/512752

2. Афанасьев, М. П. Бюджет и бюджетная система в 2 т. Том 2 : учебник для вузов / М. П. Афанасьев, А. А. Беленчук, И. В. Кривогов. — 6-е изд., перераб. и доп. — Москва : Издательство Юрайт, 2023. — 355 с. — (Высшее образование). — ISBN 978-5-534-12354-8. — Текст : электронный // Образовательная платформа Юрайт [сайт]. — URL: https://urait.ru/bcode/512753

3. Черкасова, Л.А. Бюджетный процесс и бюджетное планирование : учебное пособие / Л.А.Черкасова. — Йошкар-Ола : ПГТУ, 2015. — 172 с. — ISBN 978-5-8158-1476-9. — Текст : электронный // ЭБС Лань [сайт]. — URL: http://e.lanbook.com/book/76508

4. Борщевский, Г. А. Государственно-частное партнерство : учебник и практикум для вузов / Г. А. Борщевский. — 2-е изд., испр. и доп. — Москва : Издательство Юрайт, 2023. — 412 с. — (Высшее образование). — ISBN 978-5-534-06541-1. — Текст : электронный // Образовательная платформа Юрайт [сайт]. — URL: https://urait.ru/bcode/511519

5. Макарова, О. А. Акционерные общества с государственным участием. Проблемы корпоративного управления : монография / О. А. Макарова. — Москва : Издательство Юрайт, 2023. — 211 с. — (Актуальные монографии). — ISBN 978-5-534-

00938-5. — Текст : электронный // Образовательная платформа Юрайт [сайт]. — URL: https://urait.ru/bcode/512007

6. Федорова, И. Ю. Финансовый механизм государственных и муниципальных закупок : учебное пособие для вузов / И. Ю. Федорова, А. В. Фрыгин. — Москва : Издательство Юрайт, 2023. — 148 с. — (Высшее образование). — ISBN 978-5-534-10877-4. — Текст : электронный // Образовательная платформа Юрайт [сайт]. — URL: https://urait.ru/bcode/512359

7.3. Нормативные правовые документы

1. Конституция Российской Федерации (принята всенародным голосованием 12 декабря 1993 года с изменениями, одобренными в ходе общероссийского голосования 01 июля 2020 года) [Электронный ресурс] // Консультант Плюс: справочно-правовая система. 1997-2016. Режим доступа: https://www.consultant.ru/document/cons_doc_LAW_28399/.

2. Бюджетный кодекс Российской Федерации (принят Государственной Думой 31 июля 1998 года с изменениями на 01 октября 2020 года) N 145-ФЗ. [Электронный ресурс] // Консультант Плюс: справочно-правовая система. 1997-2016. Режим доступа: http://www.consultant.ru/ document/cons_doc_LAW_19702/.

3. Гражданский кодекс Российской Федерации, часть первая (принят Государственной Думой 31 октября 1994 года с изменениями на 31 июля 2020 года) N 51-ФЗ. [Электронный ресурс] // Консультант Плюс: справочно-правовая система. 1997-2016. Режим доступа: http://www.consultant.ru/document/cons_doc_LAW_5142/.

4. Федеральный закон от 13 июля 2015 года N 224-ФЗ "О государственно-частном партнерстве, муниципально-частном партнерстве в Российской Федерации и внесении изменений в отдельные законодательные акты Российской Федерации" (с изменениями на 29 декабря 2015 года). [Электронный ресурс] // Электронный фонд правовой и нормативно-технической документации. 2016 Режим доступа: http://docs.cntd.ru/document/420287401.

5. Федеральный закон от 22 марта 2013 г. N 44-ФЗ «О контрактной системе в сфере закупок товаров, услуг, работ для обеспечения государственных и муниципальных нужд» (с изменениями на 31 июля 2020 года). [Электронный ресурс] // Консультант Плюс: справочно-правовая система. 1997-2016. Режим доступа: http://www.consultant.ru/document/cons_doc_LAW_144624/.

6. Федеральный закон от 06 октября 1999 года N 184-ФЗ "Об общих принципах организации законодательных (представительных) и исполнительных органов государственной власти субъектов Российской Федерации". (с изменениями на 31 июля 2020 года) [Электронный ресурс] // Консультант Плюс: справочно-правовая система. 1997-2016. Режим доступа: https://www.consultant.ru/document/cons_doc_LAW_14058/.

7. Федеральный закон от 28.06.2014 N 172-ФЗ "О стратегическом планировании в Российской Федерации" [Электронный ресурс] // Консультант Плюс: справочно-правовая система. 1997-2016. Режим доступа: http://www.consultant.ru/document/cons_doc_LAW_164841/.

8. Указ Президента РФ от 03.06.1996 N 803 "Об Основных положениях региональной политики в Российской Федерации" [Электронный ресурс] // Консультант Плюс: справочно- правовая система. 1997-2016. Режим доступа: http://www.consultant.ru/document/ cons_doc_LAW_10590.

9. Постановление Правительства РФ от 11.11.2015 N 1218 "О порядке разработки, корректировки, осуществления мониторинга и контроля реализации прогноза социально-экономического развития Российской Федерации на долгосрочный период". [Электронный ресурс] // Электронный фонд правовой и нормативно-технической документации. 2016 Режим доступа: http://docs.cntd.ru/document/420315010.

10. Закон Нижегородской области от 19 декабря 2019 года № 165-З «Об областном бюджете на 2020 год и на плановый период 2021 и 2022 годов». [Электронный ресурс] // Консультант Плюс: справочно-правовая система. 1997-2016. Режим доступа: http://www.consultant.ru/
regbase/cgi/online.cgi?req=doc&base=RLAW187&n=207858&dst=100001#09149691054191282.

11. Закон Нижегородской области от 11 марта 2010 года № 40-З "Об участии Нижегородской области в государственно-частном партнерстве"(с изменениями на 2 декабря 2015 года) [Электронный ресурс] // Электронный фонд правовой и нормативно-технической документации. 2016 Режим доступа: http://docs.cntd.ru/document/944944958.

12. Федеральный закон «Об образовании в Российской Федерации» от 29.12.2012 №273-ФЗ.

13. Приказ Министерства науки и высшего образования Российской Федерации от 06.04.2021 №245 «Об утверждении Порядка организации и осуществления образовательной деятельности по образовательным программам высшего образования - программам бакалавриата, программам специалитета, программам магистратуры»

14. Образовательный стандарт ФГБОУ ВО «Российской академии народного хозяйства и государственной службы при Президенте Российской Федерации», утвержденный приказом ректора Академии от 29.03.2021 г. № 01-3046 и разработанного на основе федерального государственного образовательного стандарта высшего образования – магистратура по направлению подготовки 38.04.04 Государственное и муниципальное управление, утвержденного приказом Министерства науки и высшего образования Российской Федерации от 13.08.2020 г. № 1000 (зарегистрировано в Министерстве юстиции Российской Федерации 28.08.2020 г., регистрационный №59530).

7.4. Интернет-ресурсы

1. Открытый электронный репозиторий научных статей и репринтов SocialScienceResearchNetwork
2. Административно-управленческий портал http://www.aup.ru/
3. Единое окно доступа к образовательным ресурсам http://window.edu.ru/
4. Единый портал бюджетной системы Российской Федерации http://budget.gov.ru/epbs/faces/page_home?_adf.ctrl-state=1dnkc391tu_31&regionId=22
5. Федеральная служба государственной регистрации, кадастра и картографии Росреестр https://rosreestr.gov.ru/site/
6. Официальный сайт Правительства Нижегородской области https://nobl.ru/
7. РосБизнесКонсалтинг http://nn.rbc.ru/
8. Официальный сайт Министерства экономического развития РФ http://economy.gov.ru/

7.5. Иные источники

1. Электронные информационно-образовательные ресурсы Нижегородского института управления – филиала РАНХиГС - http://sdo.niu.ranepa.ru/.
2. Портал электронной библиотеки [Электронный ресурс] – URL: http://www.ihtik.lib.ru/
3. Электронная библиотека студента «КнигаФонд» [Электронный ресурс] – режим доступа: http://www.knigafund.ru/
4. Седельникова, И.М. Анализ состояния муниципально-частного партнерства в Нижегородской области/ Седельникова И.М..// Муниципальное имущество: экономика, право, управление, №3, 2019, С. 29-32.

8. Материально-техническая база, информационные технологии, программное обеспечение и информационные справочные системы

8.1. Материально-техническая база

Перечень материально-технического обеспечения:

1. Учебные аудитории, оборудованные для проведения учебных занятий лекционного и семинарского типа, групповых и индивидуальных консультаций, коллоквиумов, мероприятий текущего контроля и промежуточной аттестации, в том числе мультимедийным оборудованием для демонстрации электронных презентаций и аудио- и видеоматериалов;
2. Компьютерные классы для выполнения групповых тестовых и иных заданий, а также для самостоятельной работы обучающихся оснащенные компьютерной техникой и обеспечением доступа к сети «Интернет» и доступа в электронную информационно- образовательную среду организации;
3. Специализированные аудитории и лаборатории;
4. Библиотека с обеспечением печатными изданиями или электронно-библиотечная система обеспечивающая доступ к электронным изданиям (электронная библиотека);
5. Читальный зал;
6. Технические средства обучения: персональные компьютеры; компьютерные проекторы; звуковые динамики; программные средства, обеспечивающие просмотрвидеофайлов в форматах AVI, MPEG-4, DivX, RMVB, WMV и др.

8.2. Информационные технологии, программное обеспечение:

При осуществлении образовательного процесса по дисциплине используется информационные технологии и программное обеспечение:

1. Современная операционная система.
2. Kaspersky Endpoint Security (или аналог).
3. Средство просмотра файлов формата pdf.
4. Современные офисные средства (текстовые и табличные редакторы, средстваработы с презентационными материалами и т.д.).
5. Архиватор 7-Zip.
6. Система дистанционного обучения.
7. Автоматизированная библиотечная система.

8.3. Информационные справочные системы:

1. https://www.urait.ru –Электронно-библиотечная система [ЭБС] Юрайт;
2. https://www.iprbookshop.ru – Электронно-библиотечная система [ЭБС] «IPRSMART» (ранее – IPRBooks)
3. https://e.lanbook.com - Электронно-библиотечная система [ЭБС] «Лань».
4. https://znanium.ru - Электронно-библиотечная система [ЭБС] «Znanium.com».
5. https://www.book.ru - Электронно-библиотечная система [ЭБС] «Book.ru».
6. https://ibooks.ru - Электронно-библиотечная система [ЭБС] «ibooks.ru».
7. https://ranepalib.miflib.ru - Электронная библиотека издательства «МИФ».
8. https://eivis.ru – Ивис (East View). Полные тексты российских научных и практических журналов, а также газет центральной прессы России. Доступ с ip-адресов локальной сети Института.
9. https://grebennikon.ru - Полные тексты 38 научно-практических журналов по маркетингу, менеджменту, финансам и управлению персоналом ИД «Гребенников». Доступ с ip-адресов локальной сети Института.

10. http://www.consultant.ru/ - Справочно-правовая система «Консультант».
11. http://www.garant.ru/ Справочно-правовая система «Гарант».